

SCANME:



🇩🇪 V-Maxx Autosport Einbauanleitung Gewindefahrwerk
 🇬🇧 V-Maxx Autosport installation instructions Coilover-kit
AUDI / SEAT / SKODA / VOLKSWAGEN (PQ35 – A5 Platform)
Multilink rear axle / Mehrlenker HA


🇬🇧 RE-use original top mount parts
 🇩🇪 Serienmäßige obere Federbeinteile wiederverwenden


🇬🇧 Install this black adapter to the original top mount
 🇩🇪 Diese Schwarzer Adapter an den oberen Dom installieren



🇬🇧 Install black adapter to the original top mount
 🇩🇪 Schwarzer Adapter an den oberen Dom installieren

🇬🇧 RE-use original strut bearing
 🇩🇪 Serienmäßige Obere Domlager wiederverwenden






🇬🇧 RE-use original top mount

🇩🇪 Serienmäßige hintere Gummilager wiederverwenden

🇬🇧 Use Supplied bumpstop and dustcap

🇩🇪 Mitgelieferten Gummipuffer und Staubschutz verwenden




🇬🇧 Remove original bumpstop and dustcap

🇩🇪 Serienmäßige Gummipuffer und Staubschutz entfernen

🇬🇧 Install rear adjuster on upper side

🇩🇪 Hinteren Gewindehülsen sind an der oberen Seite zu montieren



🇬🇧 RE-use original bottom spring seat

🇩🇪 Serienmäßige untere Federauflage wiederverwenden